

29 | 2025

22 GRU 2025

informacja emerytalna

Fundusz Ubezpieczeń Społecznych stabilny
na 30.09.2025, ale dalej wykazuje manko

instytutemerytalny.pl



**INSTYTUT
EMERYTALNY**



Fundusz Ubezpieczeń Społecznych stabilny na 30.09.2025, ale dalej wykazuje manko

Zakład Ubezpieczeń Społecznych opublikował dane dotyczące Funduszu Ubezpieczeń Społecznych wedle stanu na 30 września 2025 roku. Z dokumentu tego możemy się dowiedzieć jak wygląda sytuacja finansowa tego funduszu i czy wypłata świadczeń nie jest zagrożona.

Wybrane istotne dane dotyczące FUS na dzień 30 września 2025 roku

Liczba ubezpieczonych w FUS

- Liczba wszystkich ubezpieczonych w FUS, to jest opłacających składki rentowe i emerytalne to

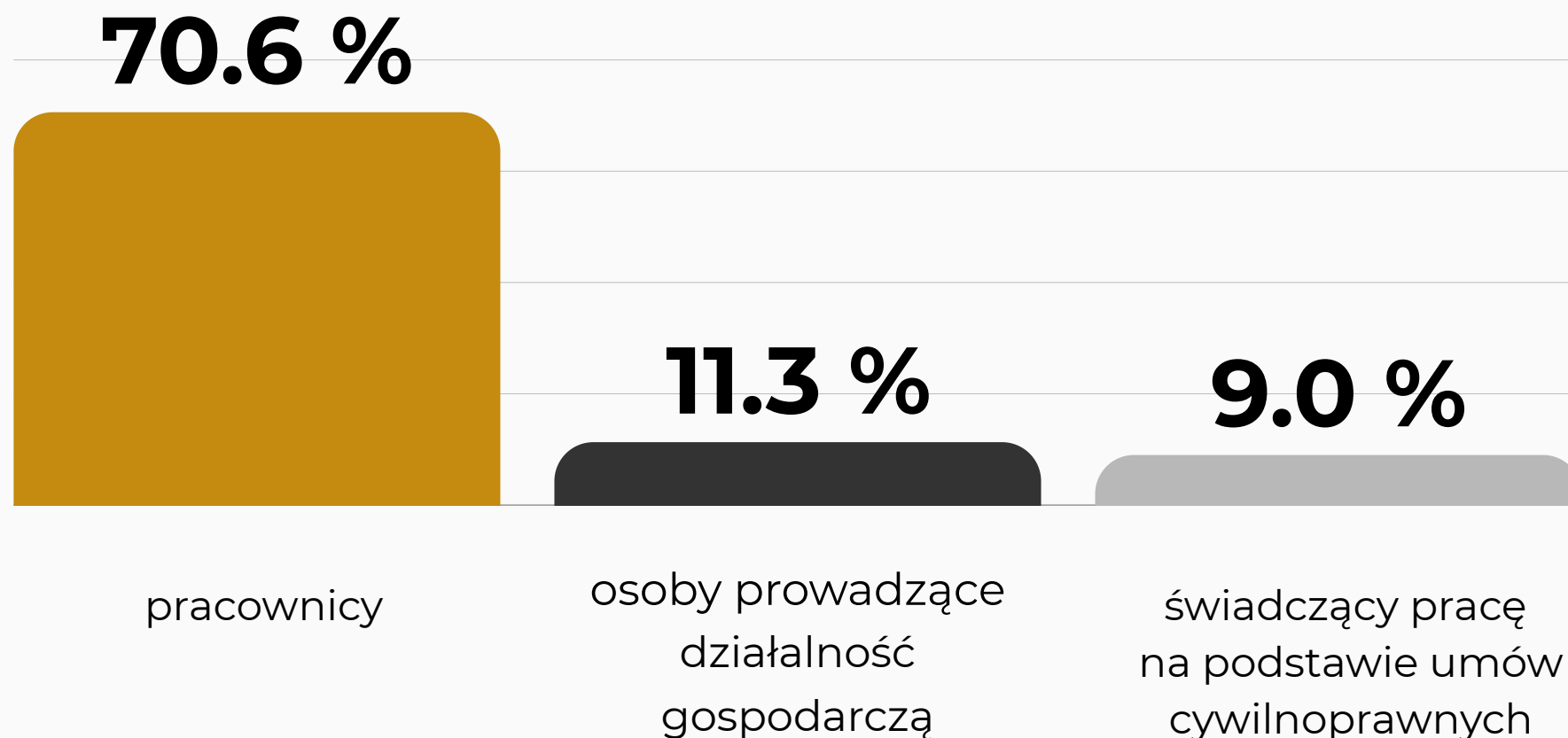
ponad 16,225 mln osób



Fundusz Ubezpieczeń Społecznych stabilny na 30.09.2025, ale dalej wykazuje manko

Rodzaje osób objętych ubezpieczeniami społecznymi

- Najliczniejsze grupy ubezpieczonych to pracownicy (**70,6%**), osoby prowadzące działalność gospodarczą (**11,3%**) oraz świadczący pracę na podstawie umów cywilnoprawnych (**9%**).




Fundusz Ubezpieczeń Społecznych stabilny na 30.09.2025, ale dalej wykazuje manko

Liczba obcokrajowców w ubezpieczeniach społecznych w Polsce

- Biorąc pod uwagę obywatelstwo osób zgłoszonych do ubezpieczeń społecznych, to zarejestrowanych było 1,267 mln obcokrajowców, co stanowiło 7,8% ubezpieczonych.

1,267 mln

obcokrajowców ubezpieczonych w ZUS,
co stanowi



7,8%

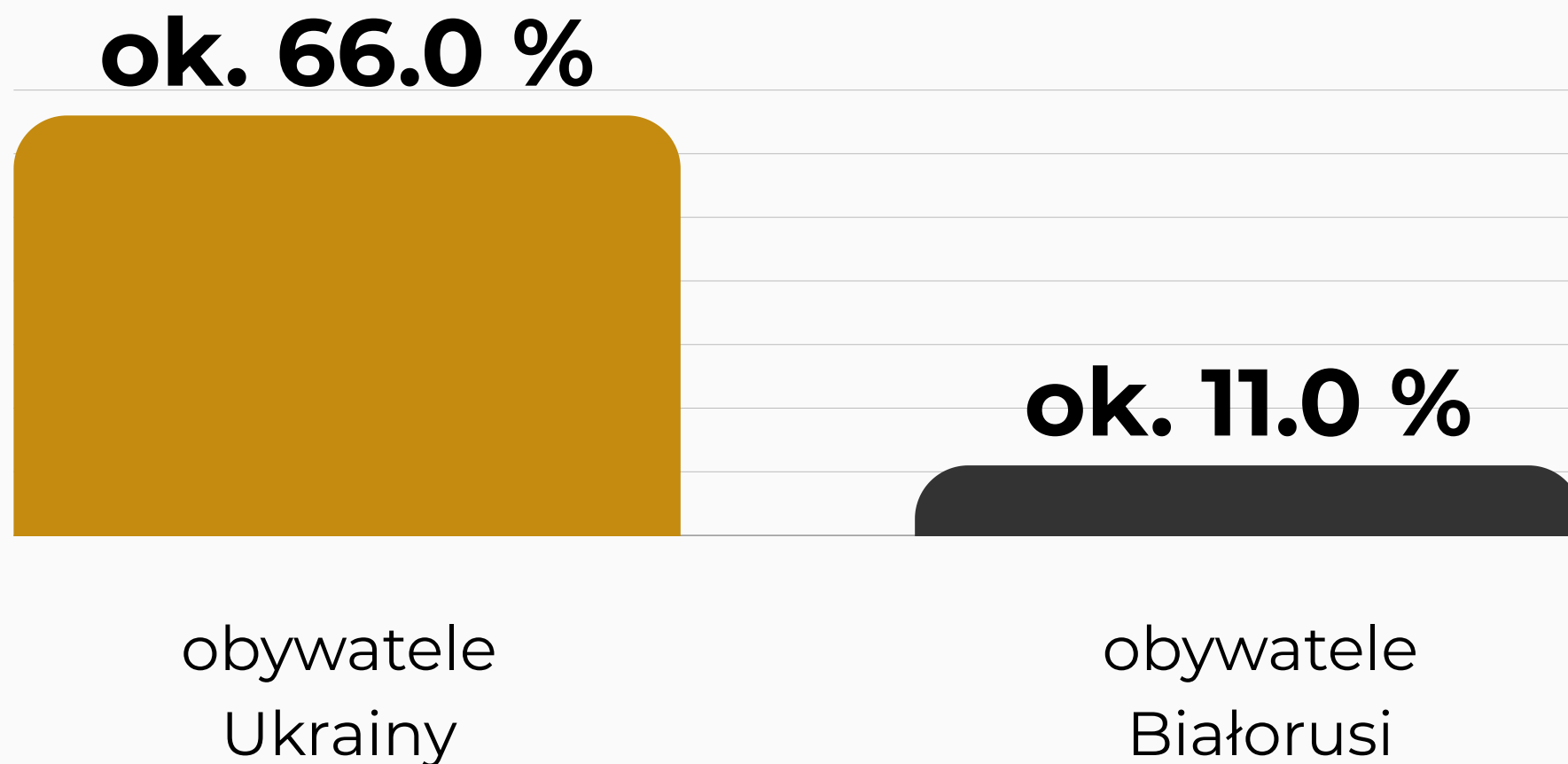
wszystkich ubezpieczonych



Fundusz Ubezpieczeń Społecznych stabilny na 30.09.2025, ale dalej wykazuje manko

Największe grupy obcokrajowców pod względem obywatelstwa

- W grupie tych obcokrajowców objętych ubezpieczeniami społecznymi w Polsce najczęściej było obywateli Ukrainy (ponad 66% wszystkich obcokrajowców) oraz Białorusi (prawie 11% obcokrajowców).



Fundusz Ubezpieczeń Społecznych stabilny na 30.09.2025, ale dalej wykazuje manko

Pokrycie wydatków w ściąganych składkach

- Wskaźnik pokrycia wydatków FUS wpływami ze składek za okres styczeń-wrzesień 2025 wyniósł 82,8%.

82,8% wskaźnik pokrycia wydatków FUS

Nominalne przychody i wydatki FUS

za okres od stycznia do września 2025 roku

